

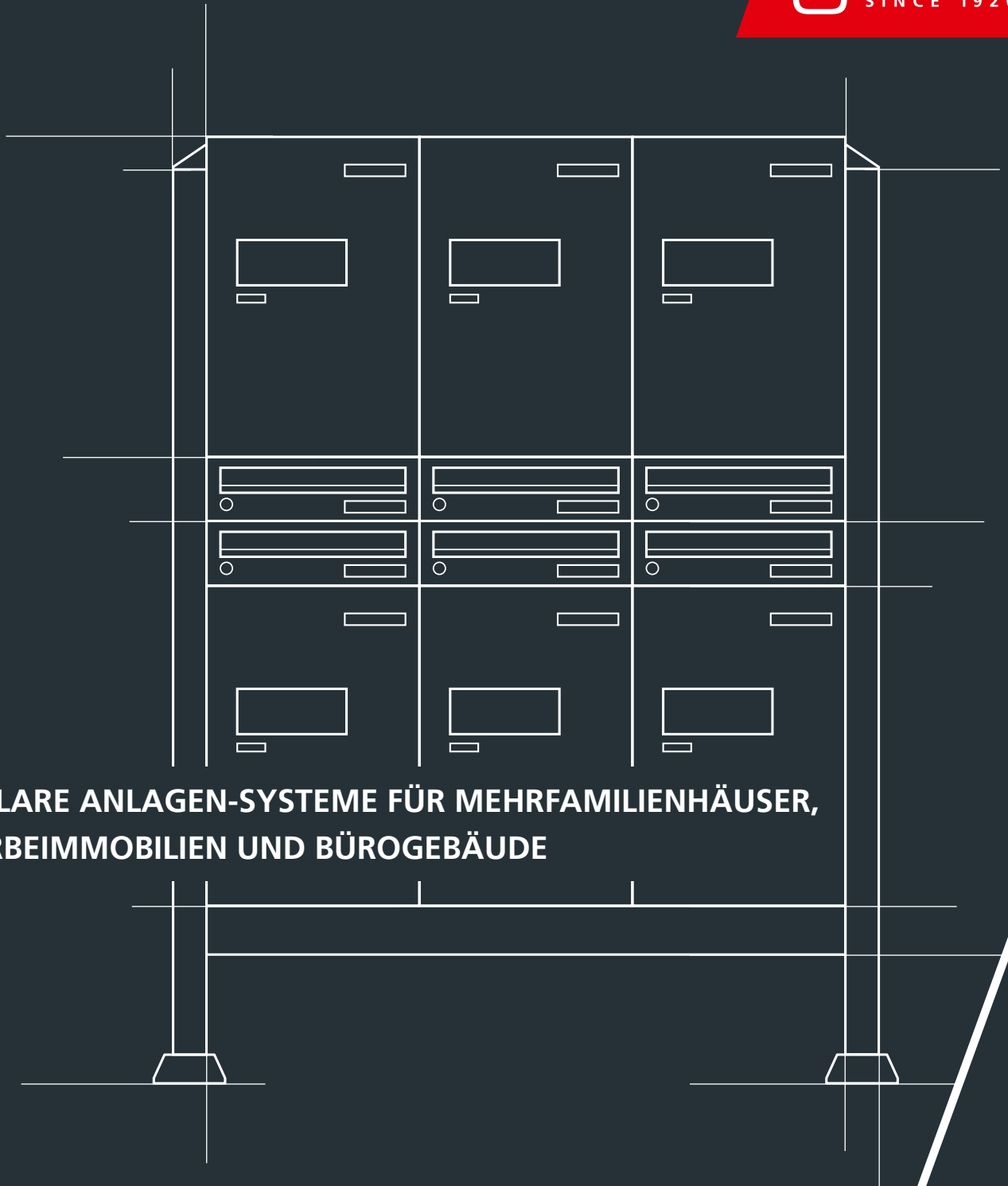


**BURG
WÄCHTER**

Paketbox-Anlagen eBoxx €



SECURITY
SINCE 1920



**MODULARE ANLAGEN-SYSTEME FÜR MEHRFAMILIENHÄUSER,
GEWERBEIMMOBILIEN UND BÜROGEBÄUDE**

Die BURG-WÄCHTER Paketbox-Anlagen

Clever kombiniert

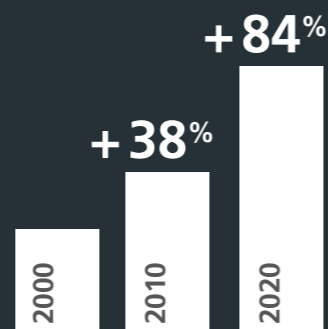
DAS PAKETAUFKOMMEN WÄCHST KONTINUIERLICH. MIT DEN eBOXX PAKETBOX-ANLAGEN BIETET BURG-WÄCHTER DIE LÖSUNG FÜR ALLE VERMIETER UND EIGENTÜMER. EGAL OB FÜR MEHRFAMILIENHÄUSER, WOHNANLAGEN ODER BÜROS UND COWORKING-SPACES.

Mit einer 24/7 Paketzustellung wird Ihre Immobilie für Mieter noch attraktiver.



Der Versandhandel boomt. Jahr für Jahr werden mehr Pakete verschickt. Empfänger sind nicht nur Privatleute, sondern verstärkt auch Firmen und Selbstständige. Leider bekommt man viele Pakete nicht direkt, weil man zum Zeitpunkt der Zustellung gerade nicht da ist. Damit ist jetzt Schluss! BURG-WÄCHTER bietet mit den Paketbox-Anlagen eBoxx die Lösung für Vermieter von Mehrfamilienhäusern, Wohnanlagen und Büros. Denn damit klappt jetzt auch die Erstzustellung. Ihre Mieter wirds freuen!

BURG-WÄCHTER entwickelt und produziert seit 45 Jahren hochwertige Briefkästen und Paketboxen. Sie wählen zwischen mechanischer (eBoxx E 634) und elektronischer Variante (eBoxx EASY+ E 635).



Die Anzahl der Paketzustellungen in Deutschland steigt immer schneller. Gab es zwischen 2000 und 2010 einen Anstieg um rund 38 Prozent, wuchs sie zwischen 2010 und 2020 um 84 Prozent – und sie wächst weiter!

EINE BOX FÜR ALLES – EINE ANLAGE FÜR ALLE. EASY UND FLEXIBEL. DAS BIETEN DIE eBOXXEN E 634 UND E 635 VON BURG-WÄCHTER.



Vom Paketdienst bis zum Bio-Bäcker: Die eBoxx ist die Paketbox für den universellen Einsatz. Denn egal ob ein großer Paketdienstleister, ein Getränkeliereferant oder ein Nachbar eine Sendung zustellen möchte: Die eBoxx nimmt alle Lieferungen problemlos entgegen. Bei der elektronischen eBoxx EASY+ sind sogar Mehrfachzustellungen möglich. Denn jeder Zusteller bekommt seinen eigenen persönlichen Code, mit dem er die Paketbox öffnen und wieder sicher verschließen kann.



Die eBoxx Paketbox-Anlagen können Sie flexibel an Ihre Bedürfnisse anpassen. Ob für zwei, drei, vier oder mehr Wohneinheiten oder für Bürogemeinschaften: Bei einer Montage an Ständern können bis zu sechs Einheiten aus Paketbox und Briefkästen montiert werden. Bei einer Wand- oder Bodenmontage können sogar noch mehr Paketboxen und Briefkästen zu einer Anlage kombiniert werden.



Optional mit Briefkästen. Sowohl die mechanische eBoxx als auch die elektronische Variante eBoxx EASY+ (jeweils die Modelle E) können Sie pro Box wahlweise mit einem oder zwei Briefkästen ergänzen. Damit benötigen Sie keinen separaten Briefkasten mehr. Die Briefkästen können passgenau ober- oder unterhalb der Paketbox montiert werden.



Kein Stromanschluss notwendig! Selbst die elektronische Ausführung EASY+ benötigt keinen Stromanschluss. Einfach Batterien einlegen und loslegen. Damit entfallen teure und meist aufwendige Erdbauarbeiten.



Übersichtlich und einfach zu benutzen. Zusteller benötigen nur wenige Augenblicke, um eine Lieferung sicher zuzustellen, Besitzer einer eBoxx EASY+ nutzen lediglich ihren persönlichen Code, um ihre Lieferung zu entnehmen. Bei dem mechanischen Modell öffnen und schließen Ihre Mieter die Paketbox ganz einfach klassisch mit dem Schlüssel.



Alles in einer Hand. Bei der elektronischen Ausführung EASY+ ist die Einrichtung der Paketanlage mit der kostenlosen secuENTRY KeyApp für iOS und Android ein Kinderspiel.

Sie benötigen nur eine Paketbox?

Natürlich ist auch die Aufstellung nur einer eBoxx möglich – für private Nutzung oder Gewerbe.

Das BURG-WÄCHTER Baukastensystem für die eBoxx Paketbox-Anlagen

Alles mit System

OB KLASSISCH MECHANISCH ODER ELEKTRONISCH SMART. BEIDE PAKETBOX-MODELLE LASSEN SICH INDIVIDUELL AUF IHRE ANSPRÜCHE UND DIE BEDÜRFNISSE IHRER MIETER ZUSAMMENSTELLEN UND AUSBAUEN.



Terzo-Pfosten

Hochwertige, aus pulverbeschichtetem Aluminium gefertigte Ständer sorgen für einen sicheren Stand.

eBoxx EASY+ E 635

Die elektronische Paketbox: Das Modell eBoxx EASY+ E 635 wird per Code geöffnet und geschlossen. Das macht sogar Mehrfachzustellungen möglich.

eBoxx Briefkasten A 625

Die ideale Erweiterung der eBoxx Paketboxen. Mehr Funktionalität und idealer Ersatz für eine alte Briefkastenanlage.

eBoxx E 634

Die mechanische Variante der Paketbox wird vom Zusteller einfach per Druckknopf verschlossen. Der Benutzer öffnet das Paketfach per Schlüssel.

Traverse Terzo T

Bei einer Ständermontage mit bis zu sechs Paketboxen und Briefkästen sorgt die Traverse für die nötige Stabilität.

Terzo-Fuß

Die Terzo-Füße ermöglichen eine Montage ohne Betonieren.





eBoxx EASY+

EIN ECHTER MEHRWERT FÜR IHRE MIETER! DENN ZUSTELLER BENÖTIGEN DANK DER INTUITIVEN BEDIENUNG DER eBOXx EASY+ E 635 NUR WENIGE SEKUNDEN, UM PAKETE SICHER ABZULEGEN. NATÜRLICH HABEN IHRE MIETER JEDERZEIT DIE VOLLE KONTROLLE, WER LIEFERUNGEN ZUSTELLEN DARF.

Codes vergeben oder Status prüfen. Mit der kostenlosen secuENTRY KeyApp wird die Bedienung der eBoxx Easy+ E 635 zum Kinderspiel. Als Vermieter und Eigentümer verwalten Sie die einzelnen Paketboxen ganz einfach über die KeyApp. Für jeden einzelnen Mieter gilt: Ob Paket-Konzern oder Bio-Bauer: Sie entscheiden, welche Zusteller die Paketbox beliefern dürfen und ob das Zustellrecht dauerhaft oder nur einmalig gilt. Natürlich können Ihre Mieter jederzeit alle Codes ändern oder löschen. Sie behalten die volle Kontrolle und haben stets alles im Griff! Darüber hinaus zeigt die secuENTRY Key-App den Batteriestand der Paketbox an und ob eine Lieferung hinterlegt worden ist.

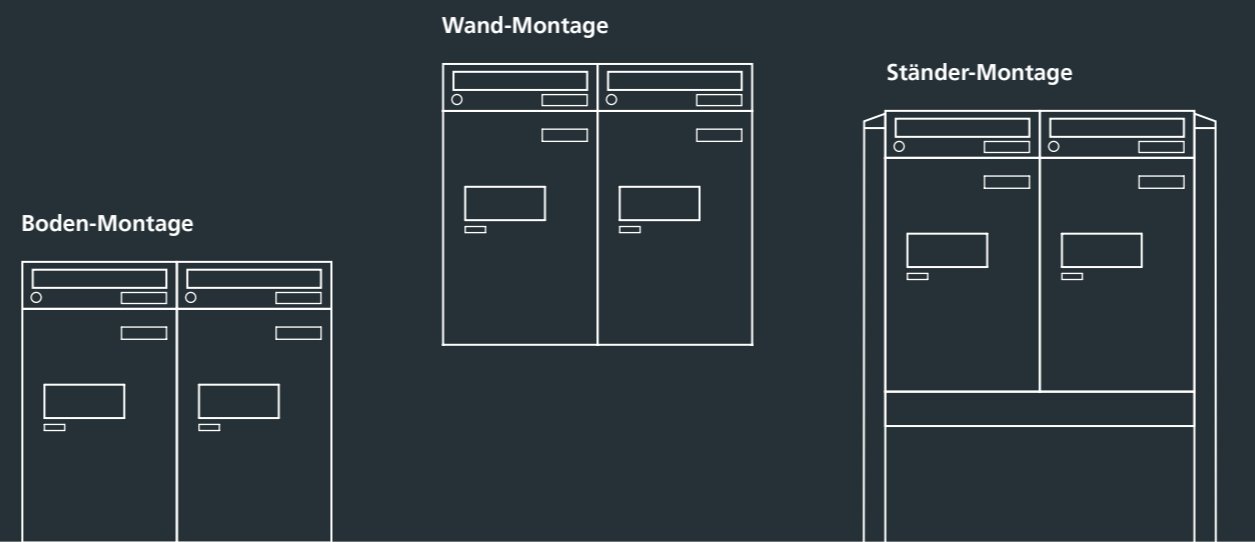
Die kostenlose secuENTRY KeyApp für Android und iOS finden Sie über unsere Website unter: www.burg.biz/paketbox-easy-plus/



Langlebige Qualität – perfekt durchdacht

Einfach passend

STABIL. HOCHWERTIG. LANGLEBIG. UNSERE eBOXxEN SIND FÜR DEN EINSATZ ÜBER VIELE JAHRE KONSTRUIERT. FLEXIBLE MONTAGEMÖGLICHKEITEN SORGEN FÜR OPTIMALE PLATZIERUNG UND ERGONOMIE. TOP-QUALITÄT „MADE IN GERMANY“.



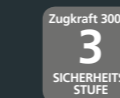
45 Jahre Erfahrung stecken in unseren eBoxx Paketboxen. Schon seit 1975 entwickelt und produziert BURG-WÄCHTER hochwertige Briefkästen.

Die eBoxx Paketboxen sind äußerst präzise gefertigt – Laserschweißung und Bodenversteifung sorgen für extreme Robustheit. Natürlich passt der Briefkasten A exakt auf die Paketbox.

Eine besonders sanfte, leichtgängige und präzise Türöffnung sorgt auch noch nach längerer Zeit dafür, dass die Türen exakt schließen. Ein integriertes Regenableit-system schützt Lieferungen und Post vor Nässe.

Langlebigkeit und Qualität dank doppelseitig verzinktem Stahlblech und pulverbeschichtetem Gehäuse.

Die gleiche Perfektion bietet unser komplettes Anlagensystem. Dank ausgeklügelter Kombinationen und verschiedener Montagevarianten passen sich unsere Paketanlagen Ihren individuellen Anforderungen an. Mögliche Kombinationen finden Sie auf den folgenden Seiten.



Zugkraft

Gegen Vandalismus ist die eBoxx gut gerüstet. Mit einer Zugkraft der Sicherheitsstufe 3 (30 kg) gemäß TS 16819 bietet die Paketbox einen äußerst robusten Schutz.



Kindersicherung

Für den Fall der Fälle besitzt die eBoxx eine Möglichkeit zur Notöffnung von innen als Kindersicherung sowie ein Belüftungssystem.



Made in Germany

Unsere Paketboxen stehen für Qualität „Made in Germany“. Die eBoxxen sind das Resultat langjähriger Erfahrung in der Entwicklung und Produktion von Briefkästen und weiteren Sicherheitsprodukten.



Aufbruchschutz

Der optionale Briefkasten erfüllt ebenfalls höchste Anforderungen. Das verbaute Schloss verringert die Gefahr des Aufbruchs nach Norm EN 13724 (Sicherheitsstufe 2).



Wetterfest

Die Wetterfestigkeit wurde in einem Beregnungstest erprobt und gemäß TS 16819 (Korrosionsklasse 3) bestätigt.

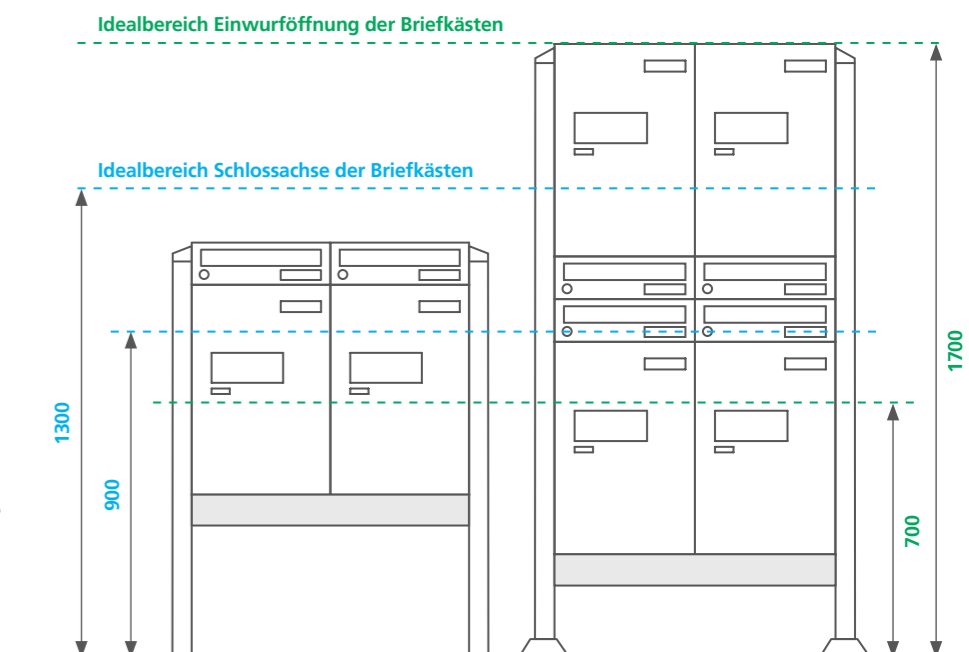
Wir achten auf Ihre Größe!

EINE ERGONOMIEGERECHTE UND BARRIEREFREIE PLANUNG IST DAS A UND O BEI UNSEREN PAKETBOX-ANLAGEN – EINE KOMFORTABLE BENUTZUNG UNSER ZIEL.

Bei unseren Paketbox-Anlagen wählen Sie zwischen vielen verschiedenen Möglichkeiten. Alle verbindet ein ergonomiegerechter Aufbau, sodass der Einwurf des Briefkastens sowie das Briefkasten-Schloss problemlos erreichbar sind.

Unsere Ständer-Anlagen – egal ob einbetoniert oder am Boden verschraubt – sind so konzipiert, dass sie bei fachgerechtem Aufbau die entsprechende Norm DIN EN 13724 automatisch erfüllen.

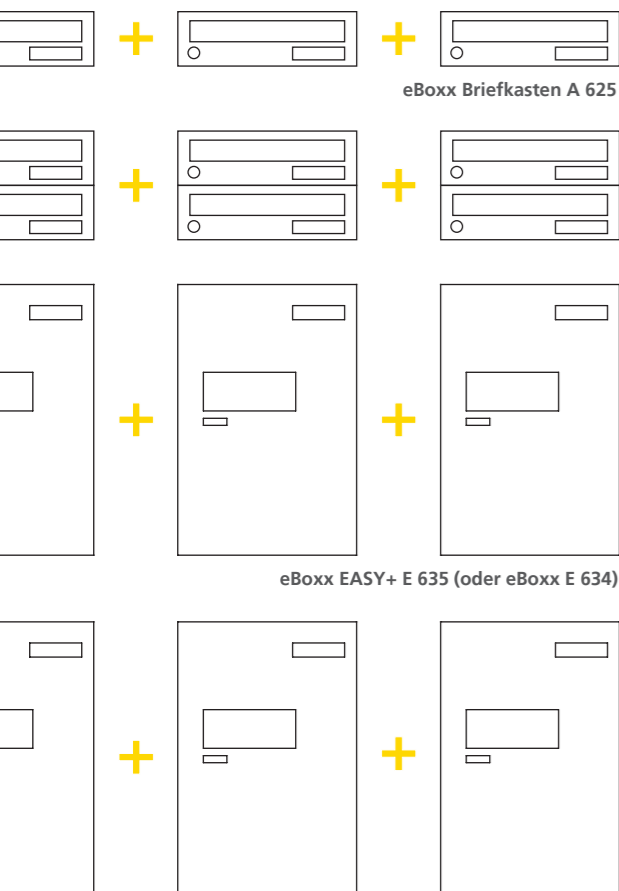
Bei der alternativen Wand-Montage entscheiden Sie selbst, auf welcher Höhe Ihre Paketbox angebracht wird. **Unser Tipp:** Orientieren Sie sich bei der Montage an dem Idealbereich für die Einwurfhöhe des Briefkastens.



Einfache Montage – unendlich viele Möglichkeiten

Boden- oder Wand-Systeme

VOLLE FLEXIBILITÄT FÜR IHRE PAKETBOX-ANLAGE. SIE ENTSCHEIDEN, WIE VIELE BOXEN BEI BODEN- ODER WAND-MONTAGE* MITEINANDER KOMBINIERT WERDEN SOLLTEN.



eBoxx Briefkasten A 625

eBoxx EASY+ E 635 (oder eBoxx E 634)

Unendlich viele Möglichkeiten
 Natürlich sind unsere Paketboxen bereits ab Werk für sämtliche Montagearten vorgerichtet. Das macht für Sie den Aufbau noch einfacher.

Komfort-Tipp: Durch die erhöhte Montage auf einem Betonsockel wird die Benutzung der Paketbox bei der Boden-Montage noch bequemer.



Einzel-Module eBoxx und Briefkasten

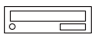
eBoxx EASY+ E 635
 Bestell-Nr. 41920 W/41930 ANT
eBoxx E 634
 Bestell-Nr. 37710 W/40740 ANT



1x eBoxx EASY+ E 635 oder eBoxx E 634

Höhe x Breite x Tiefe gesamt:
 575 x 380 x 450 mm

eBoxx Briefkasten A 625
 Bestell-Nr. 41960 W/41970 ANT



1x Briefkasten A 625
 1x Montage-Set Briefkasten A 625

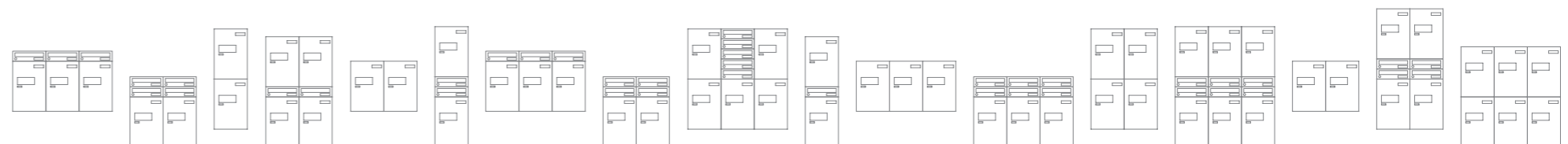
Höhe x Breite x Tiefe gesamt:
 115 x 380 x 450 mm



Ob Sie zwei, sechs oder zehn Paketboxen benötigen. Sowohl bei der Boden- als auch bei der Wand-Montage passen Sie die Anzahl der Paketboxen und Briefkästen Ihrem individuellen Bedarf an.

Sie entscheiden, wie viele Boxen Sie nebeneinander und übereinander anordnen wollen und ergänzen diese mit der notwendigen Anzahl an Briefkästen. Somit erhalten Sie die perfekt auf Ihr Mietshaus oder Bürogebäude abgestimmte Paketbox-Anlage.

Neben der maximalen Flexibilität bei der Anzahl der eingesetzten eBoxxen bietet die Montage an der Wand* einen weiteren Vorteil: Denn Sie entscheiden, an welcher Stelle und auf welcher Höhe die Modelle montiert werden. So haben Ihre Mieter stets den optimalen Zugriff auf Paketbox und Briefkasten.



* Bei der Wand-Montage wird vorausgesetzt, dass die Tragfähigkeit der Wand gegeben ist.

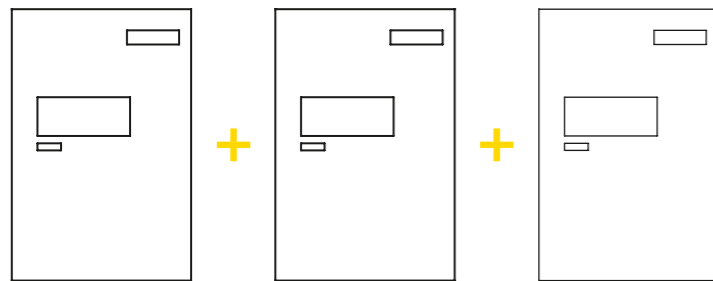
Auf Stand gebracht

Unser eBoxx Ständer-System

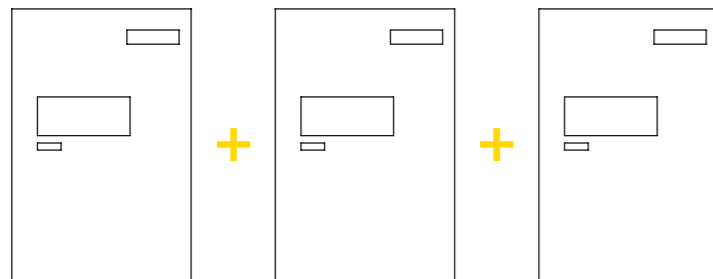
ELEGANT, LEICHTFÜSSIG UND IMMER IN RICHTIGER HÖHE – DIE PAKETBOX-ANLAGE MIT TERZO-PFOSTEN ERMÖGLICHT EINE FREI STEHENDE AUFSTELLUNG GANZ NACH WUNSCH.

Das Modul-System für alle Ansprüche

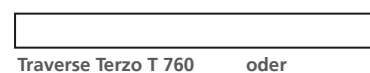
Bis zu sechs Boxen können zu einer Anlage im Ständer-System kombiniert werden. Damit können Sie die meisten Anforderungen besonders elegant umsetzen, z. B. für Mehrfamilienhäuser.



eBoxx EASY+ E 635 (oder eBoxx E 634)



+



Traverse Terzo T 760 oder




Traverse Terzo T 1140

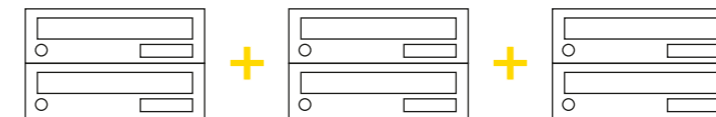
Die eBoxx Paketbox-Anlagen mit Terzo-Pfosten bieten vielfältige Möglichkeiten zur modularen Kombination der benötigten Paketboxen. Die kleinste Anlage besteht aus zwei Paketboxen. Dabei haben Sie sogar die Wahl, ob die Modelle über- oder nebeneinander montiert werden. Benötigen Sie mehr Paketboxen? Kein Problem: Bis zu sechs eBoxxen können zu einer Ständer-Anlage mit den **Terzo-Pfosten** und der **Terzo- Traverse** kombiniert werden. Für die Kombination einer 2er Paketbox-Anlage aus zwei übereinander montierten Paketboxen benötigen Sie keine Traverse.

Auch bei der Ständer-Montage ist der **Briefkasten A** die optimale Ergänzung. Damit wird Ihre Paketbox-Anlage zu einer modernen multifunktionalen Brief- und Paketanlage. Der Briefkasten passt exakt auf oder unter die eBoxxen.

Egal für welche Anlage Sie sich entscheiden: Die Montage an den Terzo-Ständern ermöglicht bei allen Kombinationen nicht nur einen eleganten Aufbau, sondern passt sich als frei stehende Anlage besonders flexibel Ihrer Eingangssituation an.



eBoxx Briefkasten A 625




Mit oder ohne Briefkasten

Ob ergänzt um einen oder zwei Briefkästen. Oder nur die pure Paketbox. Sie entscheiden, wie Sie Ihre Anlage gestalten wollen. Und natürlich ist eine Nachrüstung mit Briefkästen jederzeit möglich.

Einbetoniert oder auf Fuß

Egal für welche Montageart Sie sich entscheiden – mit den Terzo-Pfosten steht Ihre Anlage bombenfest. Durch die Wahlmöglichkeit bei der Ständerbefestigung können Sie sich auch hier Ihren baulichen Gegebenheiten anpassen – einbetoniert oder mit passendem Terzo-Fuß. Damit ist die Montage an Ihrem bevorzugten Aufstellungsplatz möglich.

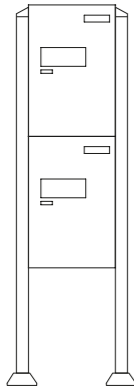
Terzo-Pfosten 170

Terzo-Pfosten 170
mit Terzo-Fuß

Auswahl der Anlagen-Module mit **zwei Boxen**

Ständer-Montagen

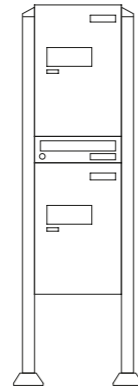
eBoxx EASY+ E 635
Set-Nr. 84383 W/84353 ANT
 eBoxx E 634
 Set-Nr. 84437 W/84413 ANT



eBoxx-Anlage, bestehend aus:
 2x eBoxx EASY+ E 635 oder eBoxx E 634
 2x Terzo-Pfosten 170
 2x Terzo-Fuß
 2x Montage-Set eBoxx-Anlage

Höhe x Breite x Tiefe gesamt:
 1700 x 570 x 450 mm

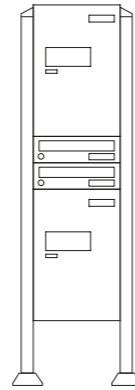
eBoxx EASY+ E 635
Set-Nr. 84387 W/84357 ANT
 eBoxx E 634
 Set-Nr. 84442 W/84417 ANT



eBoxx-Anlage, bestehend aus:
 2x eBoxx EASY+ E 635 oder eBoxx E 634
 1x Briefkasten A 625
 2x Terzo-Pfosten 170
 2x Terzo-Fuß
 2x Montage-Set eBoxx-Anlage

Höhe x Breite x Tiefe gesamt:
 1700 x 570 x 450 mm

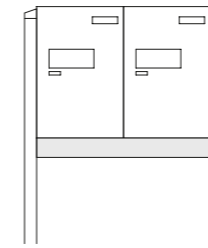
eBoxx EASY+ E 635
Set-Nr. 84390 W/84360 ANT
 eBoxx E 634
 Set-Nr. 84445 W/84421 ANT



eBoxx-Anlage, bestehend aus:
 2x eBoxx EASY+ E 635 oder eBoxx E 634
 2x Briefkasten A 625
 2x Terzo-Pfosten 170
 2x Terzo-Fuß
 2x Montage-Set eBoxx-Anlage

Höhe x Breite x Tiefe gesamt:
 1700 x 570 x 450 mm


eBoxx EASY+ E 635
Set-Nr. 84371 W/84341 ANT
 eBoxx E 634
 Set-Nr. 84424 W/84401 ANT



eBoxx-Anlage, bestehend aus:
 2x eBoxx EASY+ E 635 oder eBoxx E 634
 2x Terzo-Pfosten 170
 1x Terzo-Traverse T 760
 2x Montage-Set eBoxx-Anlage

Höhe x Breite x Tiefe gesamt:
 1151 x 950 x 450 mm

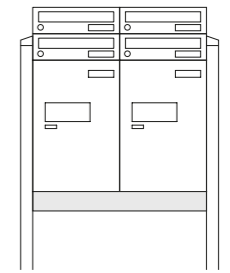
eBoxx EASY+ E 635
Set-Nr. 84375 W/84345 ANT
 eBoxx E 634
 Set-Nr. 84428 W/84405 ANT



eBoxx-Anlage, bestehend aus:
 2x eBoxx EASY+ E 635 oder eBoxx E 634
 2x Briefkasten A 625
 2x Terzo-Pfosten 170
 1x Terzo-Traverse T 760
 2x Montage-Set eBoxx-Anlage

Höhe x Breite x Tiefe gesamt:
 1151 x 950 x 450 mm

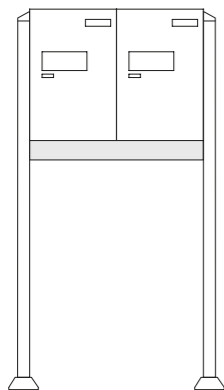
eBoxx EASY+ E 635
Set-Nr. 84377 W/84347 ANT
 eBoxx E 634
 Set-Nr. 84431 W/84407 ANT



eBoxx-Anlage, bestehend aus:
 2x eBoxx EASY+ E 635 oder eBoxx E 634
 4x Briefkasten A 625
 2x Terzo-Pfosten 170
 1x Terzo-Traverse T 760
 2x Montage-Set eBoxx-Anlage

Höhe x Breite x Tiefe gesamt:
 1266 x 950 x 450 mm

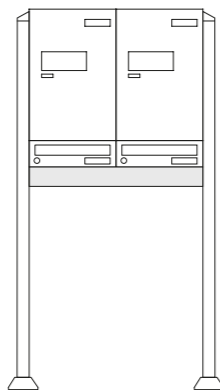
eBoxx EASY+ E 635
Set-Nr. 84373 W/84343 ANT
 eBoxx E 634
 Set-Nr. 84426 W/84403 ANT



eBoxx-Anlage, bestehend aus:
 2x eBoxx EASY+ E 635 oder eBoxx E 634
 2x Terzo-Pfosten 170
 2x Terzo-Fuß
 1x Terzo-Traverse T 760
 2x Montage-Set eBoxx-Anlage

Höhe x Breite x Tiefe gesamt:
 1700 x 950 x 450 mm

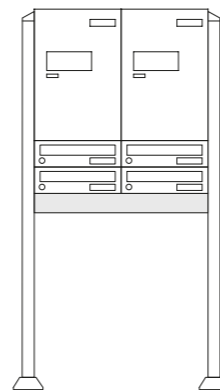
eBoxx EASY+ E 635
Set-Nr. 84379 W/84349 ANT
 eBoxx E 634
 Set-Nr. 84433 W/84409 ANT



eBoxx-Anlage, bestehend aus:
 2x eBoxx EASY+ E 635 oder eBoxx E 634
 2x Briefkasten A 625
 2x Terzo-Pfosten 170
 2x Terzo-Fuß
 1x Terzo-Traverse T 760
 2x Montage-Set eBoxx-Anlage

Höhe x Breite x Tiefe gesamt:
 1700 x 950 x 450 mm

eBoxx EASY+ E 635
Set-Nr. 84381 W/84351 ANT
 eBoxx E 634
 Set-Nr. 84435 W/84411 ANT

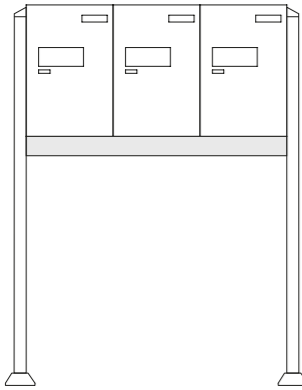


eBoxx-Anlage, bestehend aus:
 2x eBoxx EASY+ E 635 oder eBoxx E 634
 4x Briefkasten A 625
 2x Terzo-Pfosten 170
 2x Terzo-Fuß
 1x Terzo-Traverse T 760
 2x Montage-Set eBoxx-Anlage

Höhe x Breite x Tiefe gesamt:
 1700 x 950 x 450 mm

Auswahl der Anlagen-Module mit **drei Boxen**

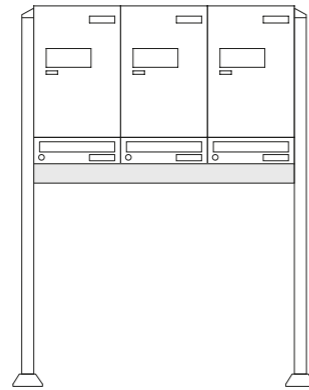
eBoxx EASY+ E 635
Set-Nr. 84374 W/84344 ANT
 eBoxx E 634
 Set-Nr. 84427 W/84404 ANT



eBoxx-Anlage, bestehend aus:
 3x eBoxx EASY+ E 635 oder eBoxx E 634
 2x Terzo-Pfosten 170
 2x Terzo-Fuß
 1x Terzo-Traverse T 1140
 2x Montage-Set eBoxx-Anlage

Höhe x Breite x Tiefe gesamt:
 1700 x 1330 x 450 mm

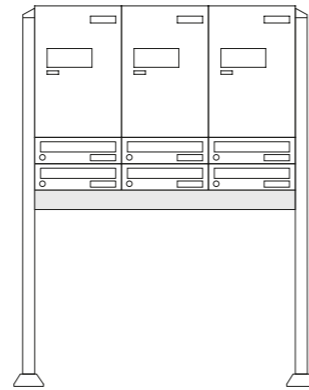
eBoxx EASY+ E 635
Set-Nr. 84380 W/84350 ANT
 eBoxx E 634
 Set-Nr. 84434 W/84410 ANT



eBoxx-Anlage, bestehend aus:
 3x eBoxx EASY+ E 635 oder eBoxx E 634
 3x Briefkasten A 625
 2x Terzo-Pfosten 170
 2x Terzo-Fuß
 1x Terzo-Traverse T 1140
 2x Montage-Set eBoxx-Anlage

Höhe x Breite x Tiefe gesamt:
 1700 x 1330 x 450 mm

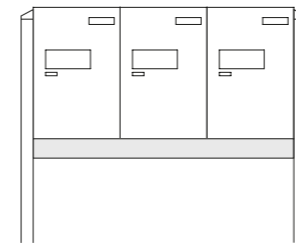
eBoxx EASY+ E 635
Set-Nr. 84382 W/84352 ANT
 eBoxx E 634
 Set-Nr. 84436 W/84412 ANT



eBoxx-Anlage, bestehend aus:
 3x eBoxx EASY+ E 635 oder eBoxx E 634
 6x Briefkasten A 625
 2x Terzo-Pfosten 170
 2x Terzo-Fuß
 1x Terzo-Traverse T 1140
 2x Montage-Set eBoxx-Anlage

Höhe x Breite x Tiefe gesamt:
 1700 x 1330 x 450 mm

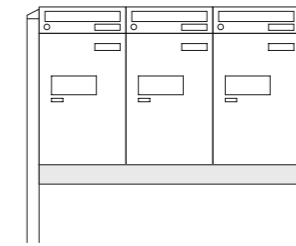
eBoxx EASY+ E 635
Set-Nr. 84372 W/84342 ANT
 eBoxx E 634
 Set-Nr. 84425 W/84402 ANT



eBoxx-Anlage, bestehend aus:
 3x eBoxx EASY+ E 635 oder eBoxx E 634
 2x Terzo-Pfosten 170
 1x Terzo-Traverse T 1140
 2x Montage-Set eBoxx-Anlage

Höhe x Breite x Tiefe gesamt:
 1151 x 1330 x 450 mm

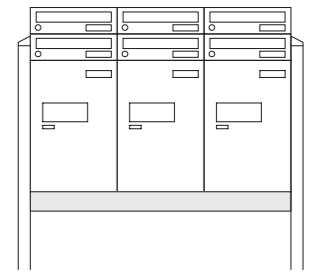
eBoxx EASY+ E 635
Set-Nr. 84376 W/84346 ANT
 eBoxx E 634
 Set-Nr. 84429 W/84406 ANT



eBoxx-Anlage, bestehend aus:
 3x eBoxx EASY+ E 635 oder eBoxx E 634
 3x Briefkasten A 625
 2x Terzo-Pfosten 170
 1x Terzo-Traverse T 1140
 2x Montage-Set eBoxx-Anlage

Höhe x Breite x Tiefe gesamt:
 1151 x 1330 x 450 mm

eBoxx EASY+ E 635
Set-Nr. 84378 W/84348 ANT
 eBoxx E 634
 Set-Nr. 84432 W/84408 ANT

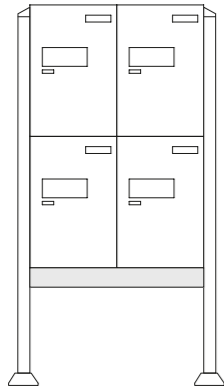


eBoxx-Anlage, bestehend aus:
 3x eBoxx EASY+ E 635 oder eBoxx E 634
 6x Briefkasten A 625
 2x Terzo-Pfosten 170
 1x Terzo-Traverse T 1140
 2x Montage-Set eBoxx-Anlage

Höhe x Breite x Tiefe gesamt:
 1266 x 1330 x 450 mm

Auswahl der Anlagen-Module mit vier oder fünf Boxen

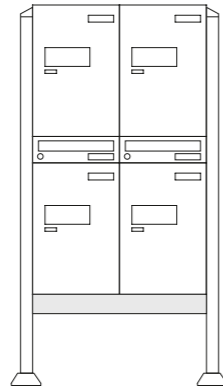
eBoxx EASY+ E 635
Set-Nr. 84385 W/84355 ANT
 eBoxx E 634
 Set-Nr. 84439 W/84415 ANT



eBoxx-Anlage, bestehend aus:
 4x eBoxx EASY+ E 635 oder eBoxx E 634
 2x Terzo-Pfosten 170
 2x Terzo-Fuß
 1x Terzo-Traverse T 760
 2x Montage-Set eBoxx-Anlage

Höhe x Breite x Tiefe gesamt:
 1700 x 950 x 450 mm

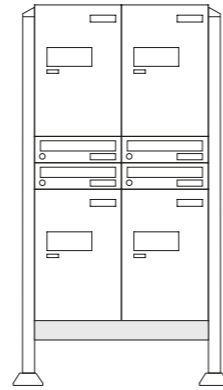
eBoxx EASY+ E 635
Set-Nr. 84388 W/84358 ANT
 eBoxx E 634
 Set-Nr. 84443 W/84418 ANT



eBoxx-Anlage, bestehend aus:
 4x eBoxx EASY+ E 635 oder eBoxx E 634
 2x Briefkasten A 625
 2x Terzo-Pfosten 170
 2x Terzo-Fuß
 1x Terzo-Traverse T 760
 2x Montage-Set eBoxx-Anlage

Höhe x Breite x Tiefe gesamt:
 1700 x 950 x 450 mm

eBoxx EASY+ E 635
Set-Nr. 84391 W/84361 ANT
 eBoxx E 634
 Set-Nr. 84446 W/84422 ANT

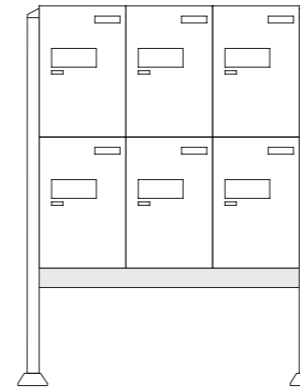


eBoxx-Anlage, bestehend aus:
 4x eBoxx EASY+ E 635 oder eBoxx E 634
 4x Briefkasten A 625
 2x Terzo-Pfosten 170
 2x Terzo-Fuß
 1x Terzo-Traverse T 760
 2x Montage-Set eBoxx-Anlage

Höhe x Breite x Tiefe gesamt:
 1700 x 950 x 450 mm

Auswahl der Anlagen-Module mit sechs Boxen

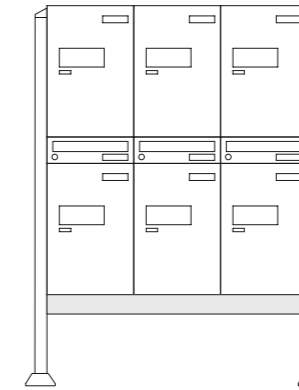
eBoxx EASY+ E 635
Set-Nr. 84386 W/84356 ANT
 eBoxx E 634
 Set-Nr. 84441 W/84416 ANT



eBoxx-Anlage, bestehend aus:
 6x eBoxx EASY+ E 635 oder eBoxx E 634
 2x Terzo-Pfosten 170
 2x Terzo-Fuß
 1x Terzo-Traverse T 1140
 2x Montage-Set eBoxx-Anlage

Höhe x Breite x Tiefe gesamt:
 1700 x 1330 x 450 mm

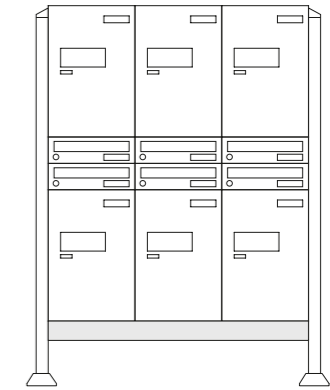
eBoxx EASY+ E 635
Set-Nr. 84389 W/84359 ANT
 eBoxx E 634
 Set-Nr. 84444 W/84419 ANT



eBoxx-Anlage, bestehend aus:
 6x eBoxx EASY+ E 635 oder eBoxx E 634
 3x Briefkasten A 625
 2x Terzo-Pfosten 170
 2x Terzo-Fuß
 1x Terzo-Traverse T 1140
 2x Montage-Set eBoxx-Anlage

Höhe x Breite x Tiefe gesamt:
 1700 x 1330 x 450 mm

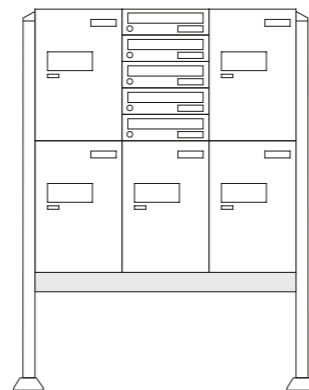
eBoxx EASY+ E 635
Set-Nr. 84392 W/84362 ANT
 eBoxx E 634
 Set-Nr. 84447 W/84423 ANT



eBoxx-Anlage, bestehend aus:
 6x eBoxx EASY+ E 635 oder eBoxx E 634
 6x Briefkasten A 625
 2x Terzo-Pfosten 170
 2x Terzo-Fuß
 1x Terzo-Traverse T 1140
 2x Montage-Set eBoxx-Anlage

Höhe x Breite x Tiefe gesamt:
 1700 x 1330 x 450 mm

eBoxx EASY+ E 635
Set-Nr. 84384 W/84354 ANT
 eBoxx E 634
 Set-Nr. 84438 W/84414 ANT



eBoxx-Anlage, bestehend aus:
 5x eBoxx EASY+ E 635 oder eBoxx E 634
 5x Briefkasten A 625
 2x Terzo-Pfosten 170
 2x Terzo-Fuß
 1x Terzo-Traverse T 1140
 2x Montage-Set eBoxx-Anlage

Höhe x Breite x Tiefe gesamt:
 1700 x 1330 x 450 mm

Weitere
 Informationen:

Anleitungen, Montagehilfen und alle Händler
 in Ihrer Nähe finden Sie unter: www.burg.biz

Wir haben Ihre Paketbox! Sprechen Sie uns an!

Welche Module benötige ich für meine Paketbox-Anlage? Was benötige ich für die Montage?

Wie bediene ich die App? Wir beantworten gern all Ihre Fragen rund um unsere modernen Paketboxen. Damit Ihre Mieter in Zukunft immer alle Pakete direkt erhalten, egal ob sie zu Hause sind oder nicht.

Rufen Sie uns an:

Fon: +49 (0)23 35 965 30

Mailen Sie uns:

info@burg.biz



WIR GEBEN SICHERHEIT.

SEIT 1920
BURG-WÄCHTER



IMMER AUF DER
SICHEREN SEITE!

BURG-WÄCHTER KG

Altenhofer Weg 15
58300 Wetter
Germany

TELEFON

+49 (0) 23 35 965 30

FAX

+49 (0) 23 35 965 390

E-MAIL

info@burg.biz

SOCIAL MEDIA



Druck- und Satzfehler sowie technische Änderungen, geringe Maß- und Gewichtsabweichungen vorbehalten.

Anlagenflyer eBoxx A4 DE



www.burg.biz